



TRIXY

La solution COMPLÈTE parmi les downlights



TRIXY

La solution COMPLÈTE parmi les downlights

Et voilà : l'astuce du jour - TRIXY!

Si nous ne l'avions pas conçu, nous n'y croirions pas : TRIXY est l'unique downlight avec une triple multifonction - et fait donc figure d'exception parmi ses pairs.

Les fonctions MultiColour et MultiLumen permettent de basculer entre deux températures de couleur et trois flux lumineux en un rien de temps, simplement au moyen d'interrupteurs situés à l'arrière du luminaire. Grâce à des clips à ressort réglables, la fonction MultiCutOut permet de fixer TRIXY sans effort et sans outil dans une grande variété de découpes de plafond. Il en résulte un luminaire avec une immense polyvalence et de très nombreuses applications, le tout à bas prix. Même les projets de rénovation les plus « délicats » peuvent être résolus sans problème grâce à ce downlight apparent et à encastrer d'une flexibilité exceptionnelle. Le découplage lumineux latéral de la lumière LED assure une lumière puissante, douce et uniforme à tout moment.

Architecture

- ⊕ **Polyvalence** : Downlight plat pour montage apparent et encastré dans 2 formes, 3 tailles et 3 couleurs.
- ⊕ **Astucieux** : Triple multifonction : MultiColour, MultiLumen, MultiCutOut.
- ⊕ **Parfait** : Convient particulièrement aux rénovations avec des découpes de plafond déjà existantes grâce à la fonction MultiCutOut.
- ⊕ **Réduit** : Hauteur de montage très réduite.
- ⊕ **Combinable** : Également disponible comme luminaire de sécurité selon EN IEC 60598-2-22.
- ⊕ **Utilisable** : Rénovations, couloirs, locaux annexes, hôtels, restaurants, salles de réunion, espaces privés.

Planification d'éclairage

- ⊕ **Homogène** : Technologie RZB SIDELITE® : Découplage lumineux latéral pour une répartition incroyablement homogène de lumière.
- ⊕ **Efficace** : Rendement lumineux des luminaires jusqu'à 130 lm/W.
- ⊕ **MultiColour** : Température de couleur 3000 K ou 4000 K, réglable individuellement.
- ⊕ **MultiLumen** : Le flux lumineux ajustable sur 3 niveaux.
- ⊕ **Avantageux** : Indice de rendu des couleurs : IRC > 80. Tolérance de couleur : Mac Adam de niveau 4 (4 SDCM). Durée de vie LED jusqu'à 50000 h (L80/B50).

Installation

- ⊕ **MultiCutOut** : La fixation par ressort réglable permet l'ajustement individuel à différentes découpes de plafond rondes et carrées.
- ⊕ **Avantageux** : Adapté au montage au plafond et au montage mural.
- ⊕ **Facilité de montage** : Convertisseur intégré.
- ⊕ **Optimal** : Adapté au câblage continu.



TRIXY

Technologie

Montage encastré


MultiCutOut :
Fixation par ressort réglable pour
différentes découpes de plafond
de 65-205 mm (versions de 235 mm),
120-260 mm (versions de 300 mm)
ou 150-400 mm (versions de 450 mm)
Épaisseur du plafond de 5 à 25 mm



Adapté au câblage continu



Fixation par
ressort réglable



MultiLumen : Flux lumineux
du luminaire ajustable sur 3 niveaux




MultiColour : Température de couleur
avec élément de commutation réglable
sur 3000 K ou 4000 K



Montage en saillie




Technologie RZB SIDELITE® :
Découpage lumineux latéral pour une répartition
incroyablement homogène de lumière.



Diffuseur interne en matière synthétique
transparent avec **réflecteur** opal.



Détecteur de mouvement HF
pour montage encastré
disponible comme accessoire
Paramètres de fonctionnement
réglable dans le boîtier



DALI NOUVEAU !
Version 450 mm: DALI disponible

TRIXY

En un coup d'œil




3 tailles

235 mm
300 mm
450 mm



2 formes


rond
carré



3 couleurs

blanc
anthracite
argent





CARACTÉRISTIQUES

- ⊕ Rendement lumineux des luminaires jusqu'à 130 lm/W
- ⊕ Flux lumineux des luminaires de 990 jusqu'à 4450 lm, réglable en 3 niveaux
- ⊕ Températures de couleur réglables (3000 K ou 4000 K)
- ⊕ Indice de rendu des couleurs : IRC > 80
- ⊕ Lumière particulièrement homogène, douce et non éblouissante grâce à l'utilisation de technologie RZB Sidelite®
- ⊕ 235 mm, 300 mm: Durée de vie LED 40000 h (L70, B50)
450 mm: Durée de vie LED 50000 h (L80, B50)
- ⊕ Tolérance de température de couleur (4 SDCM)





TRIXY

Vue d'ensemble des produits



Downlights apparents et à encastrer | TRIXY round

Degré de protection: IP 20
 Classe de protection: II
 Épaisseur du plafond S: 5-25 mm
 Résistance aux Chocs: IK03

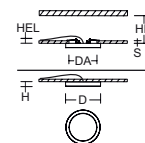
Corps en polycarbonate résistant aux UV. Optimisation parfaite de la gestion thermique grâce au refroidisseur en aluminium. Diffuseur interne en matière synthétique (PMMA) transparente avec réflecteur opal. Découpage lumineux latéral (technologie RZB SIDELITE®) pour une répartition incroyablement homogène de la densité de lumière. Adapté au montage encastré et apparent au plafond et uniquement au montage apparent au mur. Appareillage intégré. Convient pour le câblage traversant.

Couleur disponible (X): 2 = blanc, 31 = anthracite, 4 = argent

MultiColour : température de couleur réglable via l'élément de commutation. Réglé en usine sur 4000 K.

MultiLumen : le flux lumineux ajustable sur 3 niveaux. Préréglé en usine sur le flux lumineux le plus haut.

MultiCutOut : la fixation par ressort réglable permet l'ajustement individuel à différentes découpes de plafond.



Comparaison LED : Lampes conventionnelles

LED 9 W ≈
 2 x 13 W TC-D (38 W Psys)

LED 14 / 15 W ≈
 2 x 18 W TC-D (52 W Psys)

LED 22 W ≈
 2 x 26 W TC-D (68 W Psys)

LED 25 W ≈
 2 x 32 W TC-TEL (69 W Psys)

LED 35 W ≈
 2 x 42 W TC-TEL (90 W Psys)

Référence	Dimensions [mm]	Temp. de coul.	Flux lumineux [lm]	Puiss. système [W]	Efficacité lumineuse* [lm/W]	UGR	Com- mande	Catégorie de Prix
Downlights apparents et à encastrer								
Découpe au plafond DA réglable 65 mm à 205 mm, hauteur mécanique minimale intégrée HEL 25 mm								
901717.00X	D 235, H 22, HE 82	830, 840	990...1650	9...15	122	113	25,2...26,9	on/off 21
Découpe au plafond DA réglable 120 mm à 260 mm, hauteur mécanique minimale intégrée HEL 25 mm								
901718.00X	D 300, H 25, HE 82	830, 840	1600...2600	14...22	125	113	24,8...26,5	on/off 21
Découpe au plafond DA réglable 150 mm à 400 mm, hauteur mécanique minimale intégrée HEL 25 mm								
901844.00X	D 450, H 30, HE 82	830, 840	3100...4450	25...35	130	114	23,7...25	on/off 21
901844.00X.76	D 450, H 30, HE 82	830, 840	3100...4450	25...35	130	114	23,7...25	DALI 21

MultiLumen / MultiColour : Indication du flux lumineux le plus faible et le plus élevé. Vous trouverez les informations concrètes sur www.rzb-lighting.com

Flux lumineux réglable MultiLumen

901717.00X				901718.00X				901844.00X			
Niveau	Flux lumineux [lm]		Puiss. système [W]	Niveau	Flux lumineux [lm]		Puiss. système [W]	Niveau	Flux lumineux [lm]		Puiss. système [W]
	3000 K	4000 K			3000 K	4000 K			3000 K	4000 K	
1	990	1100	9	1	1600	1750	14	1	3100	3250	25
2	1250	1400	12	2	2000	2200	18	2	3700	3900	30
3	1500	1650	15	3	2300	2600	22	3	4300	4450	35

Accessoires | Détecteur de mouvement HF pour luminaires encastrés

Détecteur de mouvement HF dans un boîtier séparé. Boîtier de raccordement avec décharge de traction incluse et bornier à 5 pôles relié au détecteur de mouvement HF par un câble de raccordement à 5 fils de 150 mm de long. Câble d'alimentation à 2 pôles entre le détecteur de mouvement et le luminaire, longueur 600 mm avec extrémités ouvertes.

Paramètres fonctionnels de détecteur de mouvement :

- Détecteur HF de 5,8 GHz
- Temps de maintien : 5 sec. - 30 min , réglable sur 7 niveaux
- Angle de détection 30°-150°
- Portée : jusqu'à 10 m , réglable jusqu'à 5 niveaux
- Réglable dans le boîtier de commande
- Capteur de luminosité sans fonction



Détecteur de mouvement HF

983110.012	L 700, B 85, H 37	21
------------	-------------------	----

Ne convient pas aux plafonds métalliques.



Downlights apparents et à encastrer | TRIXY square

Degré de protection: IP 20
 Classe de protection: II
 Épaisseur du plafond S: 5-25 mm
 Résistance aux Chocs: IK02


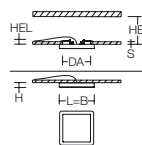
Corps en polycarbonate résistant aux UV. Optimisation parfaite de la gestion thermique grâce au refroidisseur en aluminium. Diffuseur interne en matière synthétique (PMMA) transparente avec réflecteur opal. Découpage lumineux latéral (technologie RZB SIDELITE®) pour une répartition incroyablement homogène de la densité de lumière. Adapté au montage encastré et apparent au plafond et uniquement au montage apparent au mur. Appareillage intégré. Convient pour le câblage traversant.

Couleur disponible (X): 2 = blanc, 31 = anthracite, 4 = argent

MultiColour : température de couleur réglable via l'élément de commutation. Réglé en usine sur 4000 K.

MultiLumen : le flux lumineux ajustable sur 3 niveaux. Préréglé en usine sur le flux lumineux le plus haut.

MultiCutOut : la fixation par ressort réglable permet l'ajustement individuel à différentes découpes de plafond.



Référence	Dimensions [mm]	Temp. de coul.	Flux lumineux [lm]	Puiss. système [W]	Efficacité lumineuse* [lm/W]	UGR	Com-mande	Catégorie de Prix
Downlights apparents et à encastrer								
Découpe au plafond DA réglable 65 mm à 205 mm, hauteur mécanique minimale intégrée HEL 25 mm								
901722.00X	L 235, B 235, H 22, HE 82	830, 840	990...1700	9...15	117	114	24,3...26,2	on/off
Découpe au plafond DA réglable 120 mm à 260 mm, hauteur mécanique minimale intégrée HEL 25 mm								
901723.00X	L 300, B 300, H 25, HE 82	830, 840	1550...2550	14...22	118	114	23,9...25,6	on/off
Découpe au plafond DA réglable 150 mm à 400 mm, hauteur mécanique minimale intégrée HEL 25 mm								
901845.00X	L 450, B 450, H 30, HE 82	830, 840	3000...4350	25...35	126	115	22,9...24,2	on/off
901845.00X.76	L 450, B 450, H 30, HE 82	830, 840	3000...4350	25...35	126	115	22,9...24,2	DALI

MultiLumen / MultiColour : Indication du flux lumineux le plus faible et le plus élevé. Vous trouverez les informations concrètes sur www.rzb-lighting.com

Comparaison LED : Lampes conventionnelles

LED 9 W ≈
2 x 13 W TC-D (38 W Psys)

LED 14 / 15 W ≈
2 x 18 W TC-D (52 W Psys)

LED 22 W ≈
2 x 26 W TC-D (68 W Psys)

LED 25 W ≈
2 x 32 W TC-TEL (69 W Psys)

LED 35 W ≈
2 x 42 W TC-TEL (90 W Psys)

Flux lumineux réglable MultiLumen

901722.00X				901723.00X				901845.00X			
Niveau	Flux lumineux [lm]		Puiss. système [W]	Niveau	Flux lumineux [lm]		Puiss. système [W]	Niveau	Flux lumineux [lm]		Puiss. système [W]
	3000 K	4000 K			3000 K	4000 K			3000 K	4000 K	
1	990	1100	9	1	1550	1650	14	1	990	1100	9
2	1250	1400	12	2	1900	2150	18	2	1250	1400	12
3	1500	1650	15	3	2250	2550	22	3	1500	1650	15

Accessoires | Détecteur de mouvement HF pour luminaires encastrés

Détecteur de mouvement HF dans un boîtier séparé. Boîtier de raccordement avec décharge de traction incluse et bornier à 5 pôles relié au détecteur de mouvement HF par un câble de raccordement à 5 fils de 150 mm de long. Câble d'alimentation à 2 pôles entre le détecteur de mouvement et le luminaire, longueur 600 mm avec extrémités ouvertes.

Paramètres fonctionnels de détecteur de mouvement :

- Détecteur HF de 5,8 GHz
- Temps de maintien : 5 sec. - 30 min , réglable sur 7 niveaux
- Angle de détection 30°-150°
- Portée : jusqu'à 10 m , réglable jusqu'à 5 niveaux
- Réglable dans le boîtier de commande
- Capteur de luminosité sans fonction

Détecteur de mouvement HF

983110.012	L 700, B 85, H 37	21
------------	-------------------	----

Ne convient pas aux plafonds métalliques.



TRIXY

Vue d'ensemble des produits | Éclairage de secours*

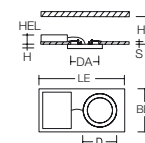


Downlights à encastrer | TRIXY round

Degré de protection: IP 20
 Classe de protection: I, II
 Épaisseur du plafond S: 5-25 mm
 Résistance aux chocs: IK03

Corps en polycarbonate résistant aux UV. Optimisation parfaite de la gestion thermique grâce au refroidisseur en aluminium. Diffuseur interne en matière synthétique (PMMA) transparente avec réflecteur opal. Découpage lumineux latéral (technologie RZB SIDELITE®) pour une répartition incroyablement homogène de la densité de lumière.

MultiCutOut : la fixation par ressort réglable permet l'ajustement individuel à différentes découpes de plafond.



Luminaire de sécurité à batterie individuelle

Type de tension : AC
 Test intégré automatique de série.
 Mode de circuit : possibilité de circuit en état de veille ou de circuit continu.

MultiColour : température de couleur réglable via l'élément de commutation. Réglé en usine sur 4000 K.

MultiLumen : Le flux lumineux ajustable sur 3 niveaux. Préréglé en usine sur le flux lumineux le plus haut.

Luminaire pour alimentation sur batterie centrale.

Type de tension : AC/DC
 Mode de circuit : possibilité de circuit en état de veille ou de circuit continu.

Couleur disponible: 2 = blanc

Référence	Dimensions [mm]	Temp. de coul.	Secteur flux lumineux [lm]	Secteur puiss. système [W]	Secours flux lumineux [lm]	Secours puiss. système [W]	⊕ [h]	Contrôle	Catégorie de Prix
-----------	-----------------	----------------	----------------------------	----------------------------	----------------------------	----------------------------	-------	----------	-------------------

Luminaire de sécurité à batterie individuelle

Découpe au plafond DA réglable 100 mm à 205 mm, HE 220 mm

672584.002	D 235, H 22, HEL 65	830, 840	990...1650	12...18	380	-	3	Autotest	23
672584.002.04	D 235, H 22, HEL 65	830, 840	990...1650	12...18	380	-	3	MultiDigit	23
672584.002.07	D 235, H 22, HEL 65	830, 840	990...1650	12...18	380	-	3	DALI-Sibe	23
672585.002	D 235, H 22, HEL 65	830, 840	990...1650	12...18	150	-	8	Autotest	23
672585.002.04	D 235, H 22, HEL 65	830, 840	990...1650	12...18	150	-	8	MultiDigit	23
672585.002.07	D 235, H 22, HEL 65	830, 840	990...1650	12...18	150	-	8	DALI-Sibe	23

Découpe au plafond DA réglable 120 mm à 260 mm, HE 165 mm

672587.002	D 300, H 25, HEL 65	830, 840	1600...2600	16...24	400	-	3	Autotest	23
672587.002.04	D 300, H 25, HEL 65	830, 840	1600...2600	16...24	400	-	3	MultiDigit	23
672587.002.07	D 300, H 25, HEL 65	830, 840	1600...2600	16...24	400	-	3	DALI-Sibe	23
672588.002	D 300, H 25, HEL 65	830, 840	1600...2600	16...24	150	-	8	Autotest	23
672588.002.04	D 300, H 25, HEL 65	830, 840	1600...2600	16...24	150	-	8	MultiDigit	23
672588.002.07	D 300, H 25, HEL 65	830, 840	1600...2600	16...24	150	-	8	DALI-Sibe	23

Luminaire pour alimentation sur batterie centrale

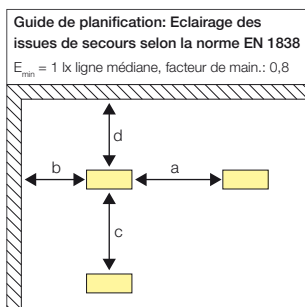
Découpe au plafond DA réglable 100 mm à 205 mm, HE 220 mm

672586.002	D 235, H 22, HEL 65	830	1500	16	800	8		Circuit	24
672586.002.89	D 235, H 22, HEL 65	830	1500	17	800	9		AC-Control	24
672586.002.1	D 235, H 22, HEL 65	840	1650	15	800	7,9		Circuit	24
672586.002.1.89	D 235, H 22, HEL 65	840	1650	16	800	8,9		AC-Control	24

Découpe au plafond DA réglable 120 mm à 260 mm, HE 165 mm

672589.002	D 300, H 25, HEL 65	830	2300	22	800	7,7		Circuit	24
672589.002.89	D 300, H 25, HEL 65	830	2300	24	800	8,7		AC-Control	24
672589.002.1	D 300, H 25, HEL 65	840	2600	22	800	7,6		Circuit	24
672589.002.1.89	D 300, H 25, HEL 65	840	2600	23	800	8,6		AC-Control	24

MultiLumen / MultiColour : Indication du flux lumineux le plus faible et le plus élevé. Vous trouverez les informations concrètes sur www.rzb-lighting.com



672584.002					
Flux lumineux secours: 380 lm					
Valeurs ci-après en m					
h	a	b	c	d	
2,5	10,4	4,2	10,4	4,2	
3,0	11,2	4,5	11,2	4,5	
3,5	11,9	4,7	11,9	4,7	
4,0	12,5	4,8	12,5	4,8	

672585.002					
Flux lumineux secours: 150 lm					
Valeurs ci-après en m					
h	a	b	c	d	
2,5	7,8	3,0	7,8	3,0	
3,0	8,3	3,1	8,3	3,1	
3,5	8,6	3,1	8,6	3,1	
4,0	8,8	3,0	8,8	3,0	

672586.002					
Flux lumineux secours: 800 lm					
Valeurs ci-après en m					
h	a	b	c	d	
2,5	12,9	5,3	12,9	5,3	
3,0	14,0	5,7	14,0	5,7	
3,5	14,9	6,0	14,9	6,0	
4,0	15,8	6,3	15,8	6,3	

672587.002					
Flux lumineux secours: 400 lm					
Valeurs ci-après en m					
h	a	b	c	d	
2,5	10,6	4,3	10,6	4,3	
3,0	11,4	4,5	11,4	4,5	
3,5	12,1	4,8	12,1	4,8	
4,0	12,7	4,9	12,7	4,9	

672588.002					
Flux lumineux secours: 150 lm					
Valeurs ci-après en m					
h	a	b	c	d	
2,5	7,8	3,0	7,8	3,0	
3,0	8,2	3,1	8,2	3,1	
3,5	8,6	3,1	8,6	3,1	
4,0	8,8	3,0	8,8	3,0	

Downlights à encastrer | TRIXY square

Degré de protection: IP 20
 Classe de protection: I, II
 Épaisseur du plafond S: 5-25 mm
 Résistance aux chocs: IK03

Corps en polycarbonate résistant aux UV. Optimisation parfaite de la gestion thermique grâce au refroidisseur en aluminium. Diffuseur interne en matière synthétique (PMMA) transparente avec réflecteur opal. Découpage lumineux latéral (technologie RZB SIDELITE®) pour une répartition incroyablement homogène de la densité de lumière.

MultiCutOut : la fixation par ressort réglable permet l'ajustement individuel à différentes découpes de plafond.

Luminaires de sécurité à batterie individuelle

Type de tension : AC
 Test intégré automatique de série.
 Mode de circuit : possibilité de circuit en état de veille ou de circuit continu.

MultiColour : température de couleur réglable via l'élément de commutation. Réglé en usine sur 4000 K.

MultiLumen : Le flux lumineux ajustable sur 3 niveaux. Préréglé en usine sur le flux lumineux le plus haut.

Luminaires pour alimentation sur batterie centrale.

Type de tension : AC/DC
 Mode de circuit : possibilité de circuit en état de veille ou de circuit continu.

Couleur disponible: 2 = blanc

Référence	Dimensions [mm]	Temp. de coul.	Secteur flux lumineux [lm]	Secteur puiss. système [W]	Secours flux lumineux [lm]	Secours puiss. système [W]	⊕ [h]	Contrôle	Catégorie de Prix
-----------	-----------------	----------------	----------------------------	----------------------------	----------------------------	----------------------------	-------	----------	-------------------

Luminaires de sécurité à batterie individuelle

Découpe au plafond DA réglable 100 mm à 205 mm, HE 220 mm

672590.002	L 235, B 235, H 22, HEL 65	830, 840	990...1700	12...18	390	-	3	Autotest	23
672590.002.04	L 235, B 235, H 22, HEL 65	830, 840	990...1700	12...18	390	-	3	MultiDigit	23
672590.002.07	L 235, B 235, H 22, HEL 65	830, 840	990...1700	12...18	390	-	3	DALI-Sibe	23
672591.002	L 235, B 235, H 22, HEL 65	830, 840	990...1700	12...18	140	-	8	Autotest	23
672591.002.04	L 235, B 235, H 22, HEL 65	830, 840	990...1700	12...18	140	-	8	MultiDigit	23
672591.002.07	L 235, B 235, H 22, HEL 65	830, 840	990...1700	12...18	140	-	8	DALI-Sibe	23

Découpe au plafond DA réglable 120 mm à 260 mm, HE 165 mm

672593.002	L 300, B 300, H 25, HEL 65	830, 840	1550...2550	16...24	390	-	3	Autotest	23
672593.002.04	L 300, B 300, H 25, HEL 65	830, 840	1550...2550	16...24	390	-	3	MultiDigit	23
672593.002.07	L 300, B 300, H 25, HEL 65	830, 840	1550...2550	16...24	390	-	3	DALI-Sibe	23
672594.002	L 300, B 300, H 25, HEL 65	830, 840	1550...2550	16...24	140	-	8	Autotest	23
672594.002.04	L 300, B 300, H 25, HEL 65	830, 840	1550...2550	16...24	140	-	8	MultiDigit	23
672594.002.07	L 300, B 300, H 25, HEL 65	830, 840	1550...2550	16...24	140	-	8	DALI-Sibe	23

Luminaires pour alimentation sur batterie centrale

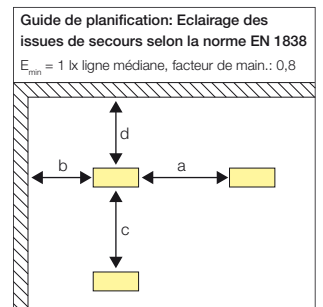
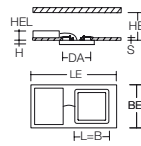
Découpe au plafond DA réglable 100 mm à 205 mm, HE 220 mm

672592.002	L 235, B 235, H 22, HEL 65	830	1500	16	800	7,9		Circuit	24
672592.002.89	L 235, B 235, H 22, HEL 65	830	1500	17	800	8,9		AC-Control	24
672592.002.1	L 235, B 235, H 22, HEL 65	840	1700	15	800	7,8		Circuit	24
672592.002.1.89	L 235, B 235, H 22, HEL 65	840	1700	16	800	8,8		AC-Control	24

Découpe au plafond DA réglable 120 mm à 260 mm, HE 165 mm

672595.002	L 300, B 300, H 25, HEL 65	830	2250	22	800	7,6		Circuit	24
672595.002.89	L 300, B 300, H 25, HEL 65	830	2250	24	800	8,6		AC-Control	24
672595.002.1	L 300, B 300, H 25, HEL 65	840	2550	22	800	7,5		Circuit	24
672595.002.1.89	L 300, B 300, H 25, HEL 65	840	2550	23	800	8,5		AC-Control	24

MultiLumen / MultiColour : Indication du flux lumineux le plus faible et le plus élevé. Vous trouverez les informations concrètes sur www.rzb-lighting.com



672594.002				
Flux lumineux secours: 140 lm				
Valeurs ci-après en m				
h	a	b	c	d
2,5	7,6	2,9	7,6	2,9
3,0	8,0	3,0	8,0	3,0
3,5	8,3	3,0	8,3	3,0
4,0	8,5	2,9	8,5	2,9

672590.002				
Flux lumineux secours: 390 lm				
Valeurs ci-après en m				
h	a	b	c	d
2,5	10,5	4,2	10,5	4,2
3,0	11,3	4,5	11,3	4,5
3,5	12,0	4,7	12,0	4,7
4,0	12,6	4,9	12,6	4,9

672591.002				
Flux lumineux secours: 140 lm				
Valeurs ci-après en m				
h	a	b	c	d
2,5	7,6	2,9	7,6	2,9
3,0	8,1	3,0	8,1	3,0
3,5	8,3	3,0	8,3	3,0
4,0	8,5	2,9	8,5	2,9

672592.002				
Flux lumineux secours: 800 lm				
Valeurs ci-après en m				
h	a	b	c	d
2,5	12,9	5,3	12,9	5,3
3,0	14,0	5,7	14,0	5,7
3,5	14,9	6,0	14,9	6,0
4,0	15,8	6,3	15,8	6,3

672593.002				
Flux lumineux secours: 390 lm				
Valeurs ci-après en m				
h	a	b	c	d
2,5	10,5	4,2	10,5	4,2
3,0	11,3	4,5	11,3	4,5
3,5	12,0	4,7	12,0	4,7
4,0	12,6	4,9	12,6	4,9

TRIXY

Découpes de plafond existantes ?

PAS DE PROBLÈME !




OUT !
p. ex. spot basse tension
Découpe au plafond de 65 mm




OUT !
p. ex. downlight fluocompact
Découpe au plafond 175 mm




OUT !
p. ex. downlight fluocompact
Découpe au plafond jusqu'à 400 mm



Trixy IN !



AUTRES LUMINAIRES, CORRESPONDANT À CETTE SÉRIE :



⊕ TOLEDO FLAT+
Downlights à encastrer



⊕ TOLEDO FLAT+
Downlights apparents



⊕ FLAT POLYMERO®
KREIS SLIM
Plafonniers et appliques



⊕ HEMIS
Plafonniers

PRODUITS ET CONSEILS DE HAUTE QUALITÉ

⊕ SÉCURITÉ

Nous sommes votre partenaire de confiance. De la première idée à la mise en œuvre et bien au-delà, nous accompagnons votre projet. Personnellement, passionnément et individuellement. Grâce à une excellente expertise, des produits de haute qualité et des services tels que la planification de l'éclairage, l'analyse coût-efficacité et la mise en service nous répondrons aux exigences élevées à chaque niveau, dans tous les départements de l'entreprise impliqués.

- ✓ Mise à disposition des fichiers BIM
- ✓ Montage simple et rapide
- ✓ Qualité et longue période de garantie

⊕ GARANTIE

Nos produits sont développés et fabriqués avec le plus grand soin. À côté de notre devise SMART TECHNOLOGY and EXCELLENT DESIGN nous suivons les exigences tout au long de la chaîne de production jusqu'au service après-vente pour produire des luminaires de la plus haute qualité.

Par conviction nous vous accordons donc aussi 5 ans de garantie du fabricant sur les luminaires LED et 2 ans de garantie sur les luminaires de sécurité à partir de la date de facturation et cela SANS enregistrement de votre projet au préalable.

Conditions de garantie sur

rzb.de/fr/service/garantie-sur-les-luminaires-a-led

RZB - POUR UNE VALEUR AJOUTÉE ÉVIDENTE



06.2024

RZB Lighting France

1, Rue Blaise Pascal
67720 Hœrdt

Téléphone
+33 3 88 93 41 62

www.rzb-lighting.com
info.france@rzb.eu

RZB Belgique

Téléphone Bureau
+32 (0) 474 17 38 89

www.rzb-lighting.com
belgie@rzb-leuchten.de

RZB Luxembourg

Téléphone Bureau
+33 3 69 61 33 91

www.rzb-lighting.com
luxembourg@rzb-leuchten.de

RZB Rudolf Zimmermann, Bamberg GmbH

Rheinstr. 16
96052 Bamberg
Allemagne

Téléphone
+49 951 7909-374

www.rzb-lighting.com
export@rzb.eu



follow us

Membre de **licht.de**