


INSTRUCTION


TX-Move
901737.002.76



~ 220 - 240 V 50/60 Hz IP 20, IP 20 IK04

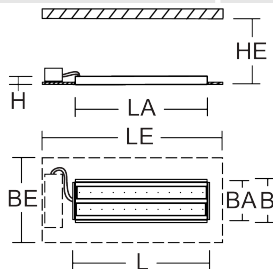



 5 x 1,5 mm²

 1,50 mm²



Umgebungstemperatur /
temperature ambiente
=> 5 °C ... + 25 °C



L 622, B 190, H 39



LA 602, BA 174,
HE 100, LE 700, BE 390



3,55 kg



LED



9850



68



2 x 19,4 W

CCT [K]

3000

CRI

80

RG 

RG 1

EEK 

C



10 A / 50 μs



15



25



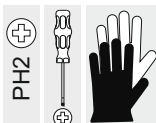
26



42

COS φ

0,95





Allgemeine Sicherheitshinweise

- Der elektrische Anschluss muss ordnungsgemäß nach geltenden Normen und den nationalen sowie internationalen Sicherheits- und Unfallverhütungsvorschriften erfolgen.
- Beschädigte Leuchten dürfen nicht betrieben werden.
- Keine Haftung für Schäden durch unsachgemäßen Einsatz.
- Bei Instandsetzung nur Originalteile verwenden.
- Tragfähigkeit der Decke und Befestigungselemente sicherstellen.

Betrieb der Leuchte

- Die unzulässigen Umgebungstemperaturen reduzieren die Lebensdauer der Leuchte, im Extremfall droht der Frühausfall.
- Zur Vermeidung von EMV-Problemen die Durchgangsverdrahtung nicht entlang der Leuchtenverdrahtung führen.
- Steuereingänge von dimmbaren Leuchten mit handelsüblichen für Netzspannung geeigneten Leitungen anschließen.

Manipulationen unserer Produkte sind unzulässig

Veränderung, Umarbeitung, Umkennzeichnung von Produkten sowie deren Verpackung sind unzulässig und verletzen u.a. unsere eingetragenen Warenzeichenrechte. Solche Modifikationen können technische Eigenschaften unserer Produkte negativ beeinflussen, diese zerstören und möglicherweise Folgeschäden an anderen Objekten verursachen. Für durch derartige Modifikationen verursachte Schäden kann der Hersteller in keinem Fall verantwortlich gemacht werden.



General Safety Information

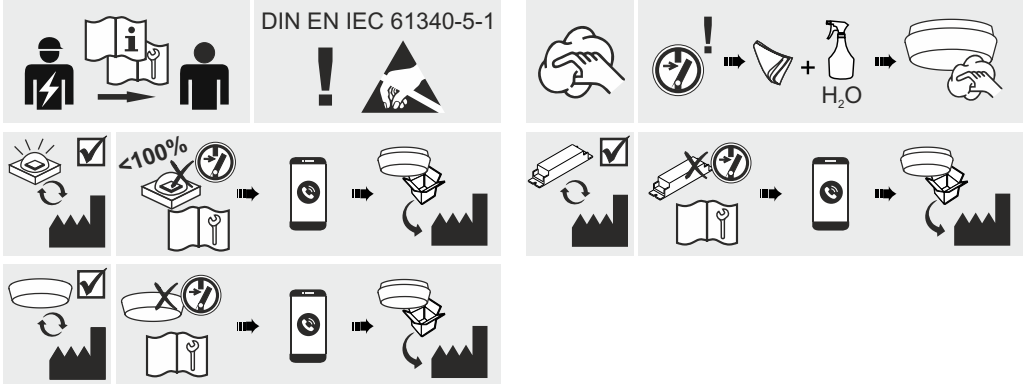
- Electric connection must be appropriate according to all applicable standards and other national and international safety and accident prevention regulations.
- Damaged luminaires must not be operated.
- No liability is accepted for damages resulting from improper use.
- Use genuine parts only for repair.
- Ensure stability of the ceiling and fastening elements.

Operation of the luminaire

- Exceeding the permissible ambient temperature will reduce the luminaire's lifecycle, resulting in premature failure in extreme cases.
- Avoid ESD problems by not routing feed-through wiring directly along the wiring of the luminaire.
- Connect control inputs of dimmable luminaires with standard cables suitable for power supply voltage.

Manipulation of our products is not permitted

Modifications, reworking, re-labelling of products as well as their package is not permitted and infringes, amongst others, our registered trademark rights. Such modifications may affect technical properties of our products, damage them and possibly cause consequential damage to other objects. The manufacturer shall not be responsible under any circumstances for damage caused by such modifications.



Bei Fragen zu unseren Symbolen, besuchen Sie folgende Webseite:
If you have any questions about our signs, visit the following website:



https://www.rzb.de/fileadmin/assets/downloads/PDF/RZB_Symbolklaerung.pdf

EEK 

Dieses Produkt enthält eine Lichtquelle der Energieeffizienzklasse C entsprechend Verordnung (EU) 2019/2015

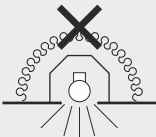
This product contains a light source of energy efficiency class C according to regulation (EU) No 2019/2015

 →  Jede zersprungene Schutzabdeckung ist zu ersetzen. DIN EN 60598

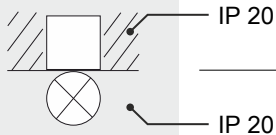
 →  Replace any cracked protective shield. IEC DIN EN 60598

Die Lichtquelle dieser Leuchte darf nur vom Hersteller oder einem von ihm beauftragten Servicetechniker oder einer vergleichbar qualifizierten Person ersetzt werden. DIN EN 60598-1 / IEC 60598-1

The light source contained in this luminaire shall only be replaced by the manufacturer or his service agent or a similar qualified person. DIN EN 60598-1 / IEC 60598-1

 Nicht zur Abdeckung mit Wärmedämm-Material geeignete Leuchten!

Not to be covered with thermal insulation material!





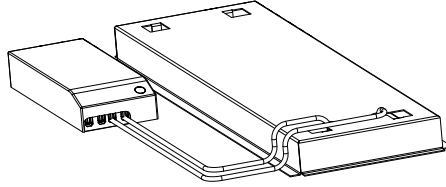
ON/OFF DALI		CCT 3000 K						CCT 4000 K					
1 2 3	ON 1 2 3 4	⚙️ [mA]	P _g [W]	Φ _g 30° [lm]	Φ _g 90° [lm]	Φ _g AS [lm]	Φ _g OFF [lm]	Φ _g 30° [lm]	Φ _g 90° [lm]	Φ _g AS [lm]	Φ _g OFF [lm]		
1	■ ■ ■ ■	2x350	35	5500	5600	5250	4850	5600	5700	5350	4900		
2	■ ■ ■ ■	2x450	47	7100	7250	6800	6250	7300	7450	6950	6450		
3	■ ■ ■ ■	2x650	68	9700	9850	9250	8450	10050	10200	9600	8750		
		700											
		750											
		800											
		850											
		900											
		950											
		1000											
		1050											

ON/OFF DALI		CCT 3500 K					
1 2 3	ON 1 2 3 4	⚙️ [mA]	P _g [W]	Φ _g 30° [lm]	Φ _g 90° [lm]	Φ _g AS [lm]	Φ _g OFF [lm]
1	■ ■ ■ ■	2x350	35	5550	5650	5300	4900
2	■ ■ ■ ■	2x450	47	7200	7350	6900	6350
3	■ ■ ■ ■	2x650	68	9900	10050	9450	8650
		700					
		750					
		800					
		850					
		900					
		950					
		1000					
		1050					

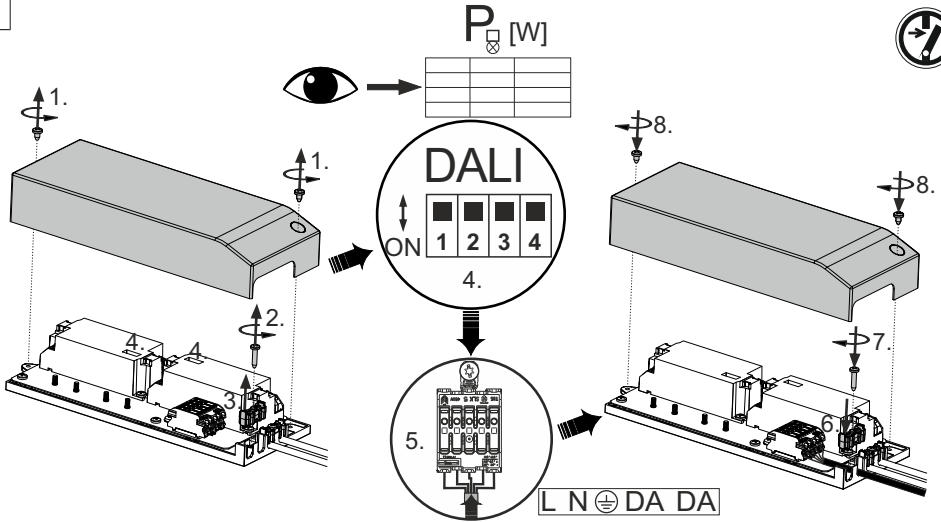
ON/OFF DALI		CCT 2700 K					
1 2 3	ON 1 2 3 4	⚙️ [mA]	P _g [W]	Φ _g 30° [lm]	Φ _g 90° [lm]	Φ _g AS [lm]	Φ _g OFF [lm]
1	■ ■ ■ ■	2x300	32	4000	4050	3850	3500
2	■ ■ ■ ■	2x400	42	5150	5200	4850	4500
3	■ ■ ■ ■	2x600	62	6750	6850	6450	6750
		650					
		700					
		750					
		800					
		850					
		900					
		950					
		1000					
		1050					



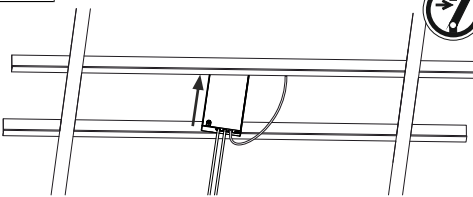
1



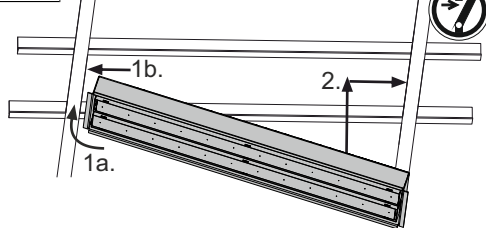
2



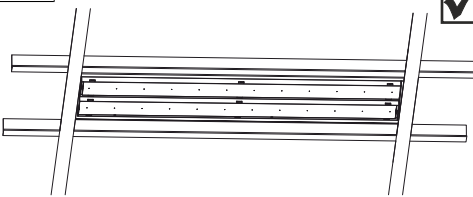
3



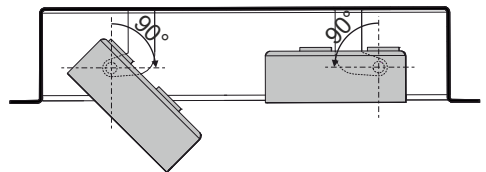
4



5

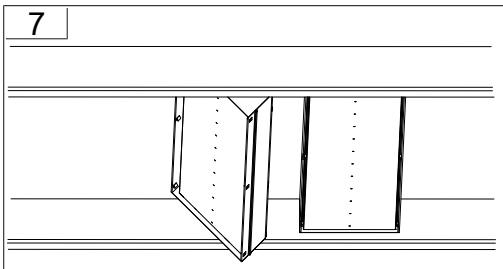


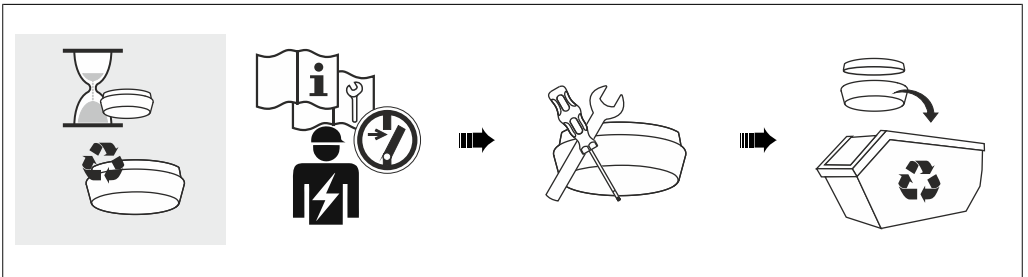
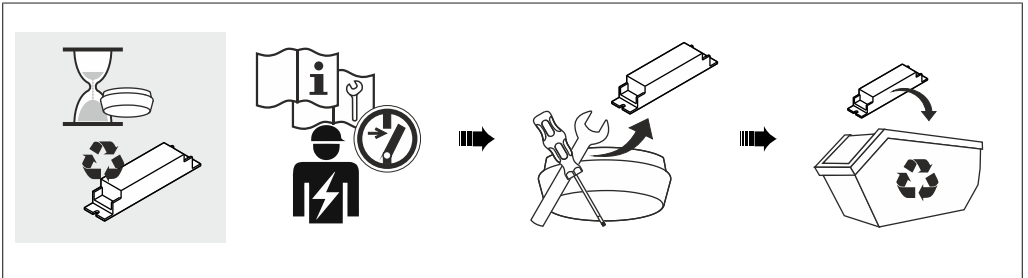
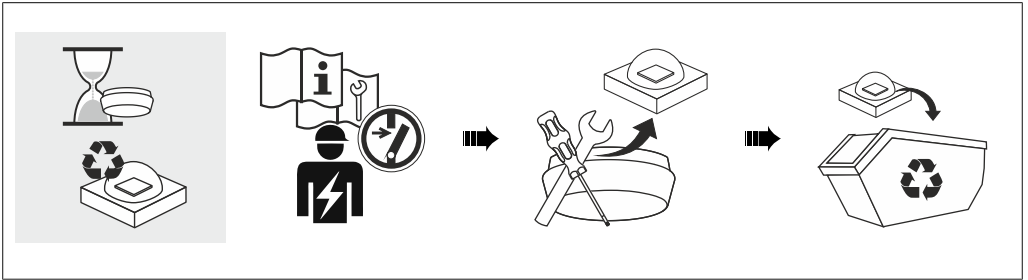
6





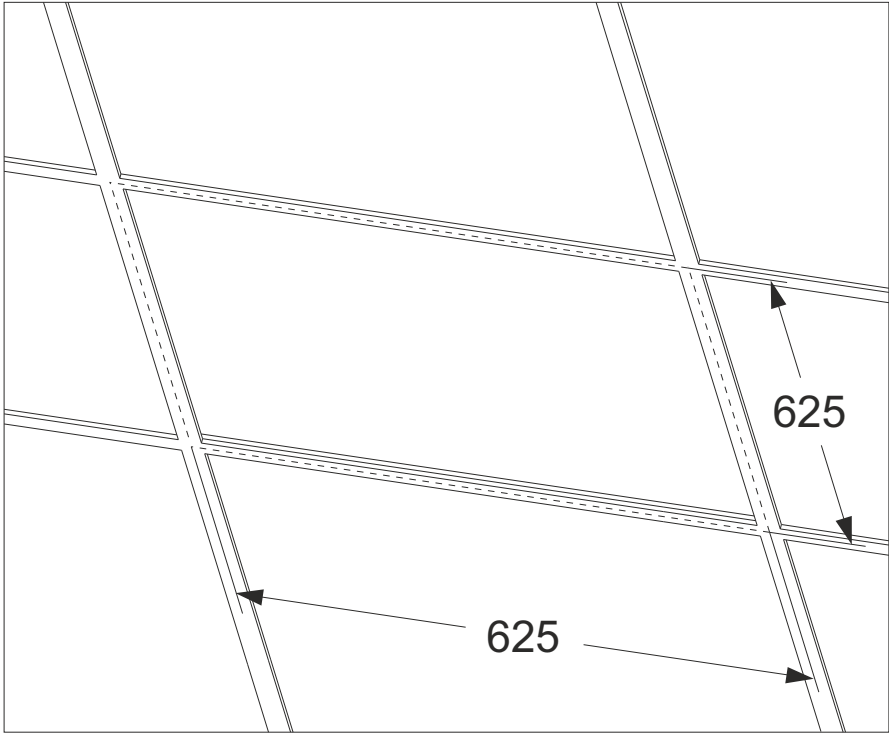
7










Rastermaße / modular dimensions




RZB - Rudolf Zimmermann, Bamberg GmbH

 Rheinstraße 16, 96052 Bamberg

 0951/7909-0

 0951/7909-198

 info@rzb-leuchten.de